

Υπηρεσία Filesender (UNIWA FileSender Service)

Τελευταία Ενημέρωση: 28/03/2024

Περιγραφή

Η υπηρεσία Filesender είναι μια web based υπηρεσία που επιτρέπει στους χρήστες του Πανεπιστημίου Δυτικής Αττικής την δυνατότητα να στέλνουν με ευκολία μεγάλα αρχεία σε άλλους χρήστες. Για την χρήση της υπηρεσίας τα ελάχιστα που απαιτούνται είναι η ύπαρξη ενός φυλλομετρητή(browser) και τα στοιχεία σύνδεσης (username/password) του ιδρυματικού λογαριασμού του χρήστη.

Επίσης είναι εφικτό και εξωτερικοί χρήστες του ιδρύματος να κάνουν σχετική χρήση της υπηρεσίας, μέσω του μηχανισμού Voucher.

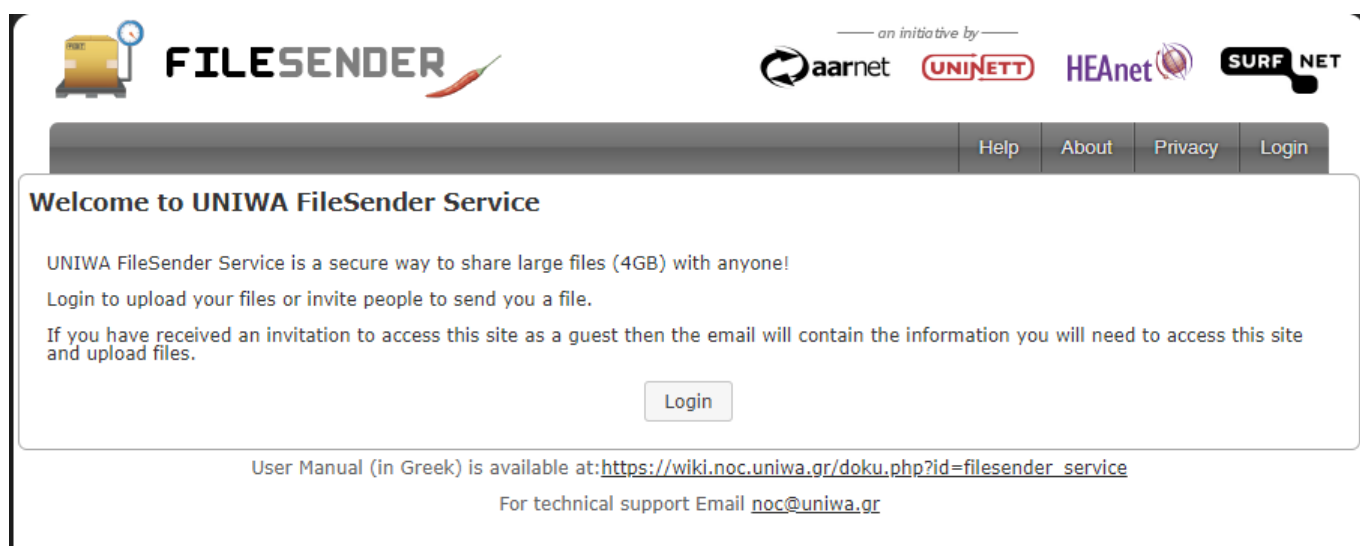
Η γενική ιδέα πίσω από την υπηρεσία είναι συνοπτικά η εξής:

1. Ο χρήστης που θέλει να στείλει ένα μεγάλο αρχείο συνδέεται στην σελίδα της υπηρεσίας.
2. Στην σελίδα αυτή δηλώνει το email του παραλήπτη, ανεβάζει το μεγάλο αρχείο(πχ 1GB) που θέλει να στείλει και ορίζει ένα χρονικό διάστημα κατά το οποίο το αρχείο θα είναι διαθέσιμο.
3. Το σύστημα στέλνει ένα email στον παραλήπτη με ένα link για να κατεβάσει το αρχείο που ανέβηκε νωρίτερα.
4. Για το χρονικό διάστημα που όρισε αρχικά ο χρήστης το αρχείο θα παραμένει διαθέσιμο για κατέβασμα. Όταν το χρονικό διάστημα παρέλθει, το αρχείο διαγράφεται.

Οδηγίες χρήσης

Για να χρησιμοποιήσει κάποιος χρήστης την υπηρεσία, θα πρέπει να ακολουθήσει τα παρακάτω βήματα:

1. Να συνδεθεί μέσω κάποιο φυλλομετρητή στην ιστοσελίδα <https://filesender.uniwa.gr>



The screenshot shows the top of the FileSender website. It includes the FileSender logo, a navigation bar with links for Help, About, Privacy, and Login, and a main content area with a welcome message and a login button. The welcome message reads: "Welcome to UNIWA FileSender Service. UNIWA FileSender Service is a secure way to share large files (4GB) with anyone! Login to upload your files or invite people to send you a file. If you have received an invitation to access this site as a guest then the email will contain the information you will need to access this site and upload files." Below the message is a "Login" button. At the bottom of the page, it says: "User Manual (in Greek) is available at: https://wiki.noc.uniwa.gr/doku.php?id=filesender_service For technical support Email noc@uniwa.gr".

2. Να επιλέξει το κουμπί Logon και να συνδεθεί με τα στοιχεία σύνδεσης(username/password) του λογαριασμού του στο ίδρυμα(είναι ο ίδιος λογαριασμός με email, Εύδοξο, κτλ)

UNIVERSITY OF WEST ATTICA



Service: **filesender**

English ▾

Sign in to your account

Username

Password

[Sign In](#)

[Password Recovery](#) [FAQ](#) [NOC WIKI](#)

3. Στην σελίδα της εφαρμογής που θα εμφανιστεί θα πρέπει ο χρήστης:

- να επιλέξει το αρχείο(ή αρχεία) που θέλει να στείλει
- να δηλώσει το email του παραλήπτη(ή παραλλήπτες)
- προαιρετικά να βάλει κάποιο subject στο email που θα σταλεί και να γράψει κάποιο μήνυμα
- να ορίσει την ημερομηνία μέχρι της οποία θα είναι διαθέσιμο το αρχείο και τέλος

drag & drop your files here

Clear all Select files

From : testfaculty@uniwa.gr
To :
Subject (optional) :
Message (optional) :

Expiry date:

Notify m
 Notify m
 Notify m
 Send m
 User mu
Advanced sel

February 2024

Mo	Tu	We	Th	Fr	Sa	Su
				1	2	3
4	5	6	7	8	9	10
11	12	13	14	15	16	17
18	19	20	21	22	23	24
25	26	27	28	29		

file(s)

4. Αφού ο χρήστης επιλέξει το αρχείο (ή αρχεία) που θέλει να στείλει, αρκεί να πατήσει το κουμπί Send

FILESENDER UNIVERSITY OF WEST ATTICA

Upload Guests My Transfers My profile Help About Privacy Log-off

SPSSSC_64b_29.0_MW_ML.exe : 875.7 MB

drag & drop your files here

Clear all Select files Number of files : 1/30 Size : 875.7 MB/4 GB

From : testfaculty@uniwa.gr
To : teststudent8@uniwa.gr
Enter recipient email(s)
Subject (optional) :
Message (optional) :

Expiry date: 02/02/2024

- Notify me when expired
- Notify me when upload is done
- Notify me upon downloads
- Send me a report when expired
- User must login to FileSender to download file(s)

[Advanced settings](#)

Send

5. Εδώ εμφανίζονται πληροφορίες για την πρόοδο του upload. Η ταχύτητα του upload εξαρτάται από την σύνδεση του χρήστη. Επίσης υπάρχει η δυνατότητα να κάνει pause ή να ακυρώσει το upload.

FILESENDER UNIVERSITY OF WEST ATTICA

Upload Guests My Transfers My profile Help About Privacy Log-off

SPSSSC_64b_29.0_MW_ML.exe : 875.7 MB 16.3%

Major upload messages

1/18/2024, 4:07:23 PM All upload workers are now ready and should be transferring encrypted data

1/18/2024, 4:07:23 Upload started...

Uploaded : 150,011,904 bytes
143.1 MB / 875.7 MB
Average speed : 73 MB/s
Estimated completion : Initializing

Pause Stop Reconnect and Continue

The screenshot shows the FileSender web interface. At the top, there are logos for FileSender and the University of West Attica. A navigation bar includes 'Upload', 'Guests', 'My Transfers', 'My profile', 'Help', 'About', 'Privacy', and 'Log-off'. The main area displays a green bar for the uploaded file 'SPSSSC_64b_29.0_MW_ML.exe : 875.7 MB' with a checkmark. Below this, a 'Major upload messages' section contains two messages: '1/18/2024, 4:07:23 PM All upload workers are now ready and should be transferring encrypted data' and '1/18/2024, 4:07:23 Upload started...'. On the right, upload statistics are shown: 'Uploaded : 918,283,704 bytes', '875.7 MB / 875.7 MB', 'Average speed : 70.1 MB/s', and 'Estimated completion : Soon'. A 'Success' dialog box is open in the foreground, displaying 'Done uploading' and a 'Close' button.

6. Πλέον ο τελικός παραλήπτης θα λάβει ένα email σαν το παρακάτω:

The email header shows the sender as 'noreply@uniwa.gr' with a profile picture containing the letter 'N'. The recipient is 'teststudent8@uniwa.gr'. To the right of the header are icons for smiley, reply, reply all, forward, grid, and more options.

Hello,

The following file has been uploaded to [UNIWA FileSender Service](#) by [testfaculty@uniwa.gr](#) and you have been granted permission to download its contents.

Transaction details	
File	SPSSSC_64b_29.0_MW_ML.exe (875.7 MB)
Expiry date	02 Feb 2024
Download link	https://filesender2.uniwa.gr/?s=download&token=86e4842a-c617-4911-986e-95423493e4c9





Best regards,
UNIWA FileSender Service

Επίσης μέσα από την ιστοσελίδα της εφαρμογής παρέχονται και επιπλέον λειτουργικότητες όπως:

1. Η καρτέλα My Transfers


Η καρτέλα αυτή εμφανίζει τα αρχεία που έχει ανεβάσει ο χρήστης στην υπηρεσία.

Για κάθε αρχείο ο χρήστης μπορεί να επιλέξει:


- Να δει αναλυτικές πληροφορίες πατώντας το εικονίδιο 
- Να ζητήσει την επαναποστολή του email πατώντας στο εικονίδιο 
- Να προσθέσει επιπλέον παραλήπτες πατώντας στο εικονίδιο 
- Να διαγράψει το αρχείο πατώντας στο εικονίδιο 

2. Η καρτέλα Guests (Voucher)

Η καρτέλα αυτή, επιτρέπει στον χρήστη να στείλει μία πρόσκληση χρήσης της υπηρεσίας σε κάποιο εξωτερικό χρήστη που δεν διαθέτει λογαριασμό στο Πανεπιστήμιο Δυτικής Αττικής. Αυτό είναι χρήσιμο στην περίπτωση που χρειάζεται να λάβετε κάποιο μεγάλο αρχείο από εξωτερικό χρήστη και δεν διαθέτει ο ίδιος πρόσβαση σε κάποια παρόμοια υπηρεσία.



FILESENDER



UNIVERSITY OF WEST ATTICA

- Upload
- Guests**
- My Transfers
- My profile
- Help
- About
- Privacy
- Log-off

A Voucher allows someone to send you a file.
To create a voucher, enter an email address then select Send Voucher.
An email will be sent to the recipient with a link to use the Voucher.

From : testfaculty@uniwa.gr

To :

Subject (optional) :

Message (optional) :

Does not expire

Expiry date:

Guest options

- Notify me when upload starts
- Notify me when guests access the upload page

[Advanced settings](#)

Created transfers options

- Notify me when expired
- Notify me when upload is done
- Notify me upon downloads
- Send me a report when expired
- User must login to FileSender to download file(s)

[Advanced settings](#)

From:
<https://wiki.noc.uniwa.gr/> - **UNIWA NOC Documentation Wiki**

Permanent link:
https://wiki.noc.uniwa.gr/doku.php?id=filesender_service

Last update: **2024/11/19 08:42**

