

Υπηρεσία Διαχείρισης Ιδρυματικού Λογαριασμού - my.uniwa.gr

Τελευταία Ενημέρωση: 29/10/2019

Περιγραφή

Η υπηρεσία διαχείρισης ιδρυματικού λογαριασμού - my.uniwa.gr είναι μια web based υπηρεσία που επιτρέπει στους χρήστες του Πανεπιστημίου Δυτικής Αττικής να:


- αλλάξουν τον τρέχοντα κωδικό του ιδρυματικού τους λογαριασμού με κάποιο άλλον της αρεσκείας τους.
- να προσθέσουν νέο ή να τροποποιήσουν το email ανάκτησης του ιδρυματικού λογαριασμού τους.
- να εκδώσουν νέο κωδικό (reset password) για τον ιδρυματικό λογαριασμό τους χρησιμοποιώντας το email ανάκτησης που υπάρχει ήδη κατοχυρωμένο στον λογαριασμό τους.

Οδηγίες αλλαγής κωδικού & email ανάκτησης

Αν κάποιος χρήστης επιθυμεί να αλλάξει το τρέχον κωδικό του ιδρυματικού του λογαριασμού ή να προσθέσει νέο email ανάκτησης ή να τροποποιήσει υπάρχον email ανάκτησης του ιδρυματικού λογαριασμού τότε θα πρέπει να ακολουθήσει τα παρακάτω βήματα:

1. Να συνδεθεί μέσω κάποιου φυλλομετρητή(browser) στην ιστοσελίδα <https://my.uniwa.gr>
2. Να εισάγει τα στοιχεία σύνδεσης του ιδρυματικού λογαριασμού του και να πατήσει το κουμπί "Σύνδεση".

Παρακαλώ εισάγετε τα στοιχεία του λογαριασμού σας.

 my.uniwa.gr

Όνομα Χρήστη :

Συνθηματικό :

3. Εφόσον επιθυμεί να αλλάξει το τρέχοντα κωδικό του λογαριασμού του, θα πρέπει στην καρτέλα “Αλλαγή Κωδικού” να εισάγει τον νέο κωδικό που επιθυμεί και να πατήσει το κουμπί “Ενημέρωση”. Εφόσον ο νέος κωδικός είναι σύμφωνος με τους περιορισμούς που περιγράφονται, θα εμφανιστεί στο πάνω μέρος της εφαρμογής το μήνυμα “Ο λογαριασμός σας ενημερώθηκε!”.

Λογαριασμός

Στοιχεία Χρήστη
Όνοματεπώνυμο : ΔΟΚΙΜΑΣΤΙΚΟΣ ΦΟΙΤΗΤΗ

Αλλαγή Κωδικού Email Ανάκτησης

Αλλαγή Κωδικού
Συνθηματικό :
Επιβεβαίωση :

*ΠΡΟΣΟΧΗ: Το συνθηματικό πρέπει να περιέχει γράμματα (λατινικά), να μην περιέχει το username και υποχρεωτικά να περιλαμβάνει τουλάχιστον έναν αριθμό και έναν ειδικό χαρακτήρα πχ _ , - , ! , @ , # , \$, % , ^ , * , [,] , (,) , ? . Το μήκος του πρέπει να είναι μεγαλύτερο ή ίσο από 8 χαρακτήρες!!!*

Ενημέρωση

Λογαριασμός

✓ Ο λογαριασμός σας ενημερώθηκε!

Στοιχεία Χρήστη
Όνοματεπώνυμο : ΔΟΚΙΜΑΣΤΙΚΟΣ ΦΟΙΤΗΤΗ

Αλλαγή Κωδικού Email Ανάκτησης

Αλλαγή Κωδικού
Συνθηματικό :
Επιβεβαίωση :


*ΠΡΟΣΟΧΗ: Το συνθηματικό πρέπει να περιέχει γράμματα (λατινικά), να μην περιέχει το username και υποχρεωτικά να περιλαμβάνει τουλάχιστον έναν αριθμό και έναν ειδικό χαρακτήρα πχ _ , - , ! , @ , # , \$, % , ^ , * , [,] , (,) , ? . Το μήκος του πρέπει να είναι μεγαλύτερο ή ίσο από 8 χαρακτήρες!!!*

Ενημέρωση

4. Εφόσον επιθυμεί να προσθέσει νέο email ανάκτησης ή να τροποποιήσει το υπάρχον θα πρέπει να μεταβεί στην καρτέλα “Email Ανάκτησης”:

Αν υπάρχει ήδη κατοχυρωμένο κάποιο email ανάκτησης θα πρέπει να πατήσει το “Διαγραφή” και στην συνέχεια να ακολουθήσει τα παρακάτω βήματα για να καταχωρήσει νέα διεύθυνση email.

Λογαριασμός



?

Στοιχεία Χρήστη

Όνοματεπώνυμο : ΔΟΚΙΜΑΣΤΙΚΟΣ ΦΟΙΤΗΤΗ

Αλλαγή Κωδικού
Email Ανάκτησης

Email Ανάκτησης Κωδικού


Email Ανάκτησης Κωδικού : ██████@gmail.com Διαγραφή

Κλειδάριθμος (32ψηφία) :

Ενημέρωση

Εφόσον δεν υπάρχει email ήδη κατοχυρωμένο, τότε ο χρήστης θα πρέπει να καταχωρήσει ένα νέο προσωπικό email ανάκτησης (πχ onoma@gmail.com) και να πατήσει το “Αποστολή κλειδάριθμού”.

Λογαριασμός



?

Στοιχεία Χρήστη

Όνοματεπώνυμο : ΔΟΚΙΜΑΣΤΙΚΟΣ ΦΟΙΤΗΤΗ

Αλλαγή Κωδικού
Email Ανάκτησης

Email Ανάκτησης Κωδικού

Email Ανάκτησης Κωδικού : ██████@gmail.com Αποστολή κλειδάριθμου

Κλειδάριθμος (32ψηφία) :

Σας έχει αποσταλεί ο 32ψηφιος κλειδάριθμος στη διεύθυνση ανάκτησης κωδικού. Παρακαλώ συμπληρώστε τον στο παραπάνω πεδίο για την επικύρωση της αλλαγής.

Ενημέρωση

Στην συνέχεια θα πρέπει να προσπελάσει το προσωπικό του email και να ανοίξει το email που του στάλθηκε απο την εφαρμογή.

From NOC UNIWA <noreply@uniwa.gr> ☆

Subject **UNIWA:: Ενεργοποίηση Διεύθυνσης Ανάκτησης Κωδικού**

To Me <██████@gmail.com> ☆

↩ Reply ➦ Forward 📁 Archive 🗑 Junk 🗑 Delete More

Αγαπητέ/ή teststudent2,


Κάποιος αιτήθηκε την ενεργοποίηση διεύθυνσης ανάκτησης κωδικού σε τρίτη διεύθυνση (██████@gmail.com).

Για την επικύρωση παρακαλώ εισάγετε τον κωδικό : adb853f17640e144c386d28778757242

Στην περίπτωση που δεν αιτηθήκατε την αλλαγή αυτή, μπορείτε να αγνοήσετε το παρόν μήνυμα. Για δική σας ασφάλεια κρατήστε το μήνυμα αυτό και μην το προωθήσετε σε άλλους.

Στο email αυτό υπάρχει ένα κλειδάριθμός 32 ψηφίων τον οποιο με αντιγραφή και επικόλληση (copy-paste) θα πρέπει να καταχωρήσει στο πεδίο “Κλειδάριθμος (32ψηφία)”.

Λογαριασμός



Λογαριασμός

Έξοδος

?

Στοιχεία Χρήστη

Όνοματεπώνυμο : ΔΟΚΙΜΑΣΤΙΚΟΣ ΦΟΙΤΗΤΗ

Αλλαγή ΚωδικούEmail Ανάκτησης

Email Ανάκτησης Κωδικού

Email Ανάκτησης Κωδικού : ██████████@gmail.com [Αποστολή κλειδάρθμου](#)


Κλειδάρθμος (32ψηφία) : adb853f17640e144c386d28778757242

Σας έχει αποσταλεί ο 32ψηφιος κλειδάρθμος στη διεύθυνση ανάκτησης κωδικού. Παρακαλώ συμπληρώστε τον στο παραπάνω πεδίο για την επικύρωση της αλλαγής.

Ενημέρωση

Τέλος θα πρέπει να πατήσει το κουμπί “Ενημέρωση”. Εφόσον έχει γίνει σωστά η αντιγραφή του κλειδάρθμου, θα εμφανιστεί στο πάνω μέρος της εφαρμογής το μήνυμα “Ο λογαριασμός σας ενημερώθηκε!”.

Λογαριασμός



Λογαριασμός

Έξοδος

?

✔ Ο λογαριασμός σας ενημερώθηκε!

Στοιχεία Χρήστη

Όνοματεπώνυμο : ΔΟΚΙΜΑΣΤΙΚΟΣ ΦΟΙΤΗΤΗ

Αλλαγή ΚωδικούEmail Ανάκτησης

Email Ανάκτησης Κωδικού

Email Ανάκτησης Κωδικού : ██████████@gmail.com [Διαγραφή](#)

Κλειδάρθμος (32ψηφία) :

Ενημέρωση

Οδηγίες Ανάκτησης Κωδικού


Αν κάποιος χρήστης έχει χάσει τον κωδικό του λογαριασμού του και επιθυμεί την έκδοση νέου κωδικού θα πρέπει να ακολουθήσει τα παρακάτω βήματα:

1. Να συνδεθεί μέσω κάποιου φυλλομετρητή(browser) στην ιστοσελίδα <https://my.uniwa.gr>

https://wiki.noc.uniwa.gr/

Printed on 2020/02/18 11:31

Παρακαλώ εισάγετε τα στοιχεία του λογαριασμού σας.



my.uniwa.gr

Όνομα Χρήστη :


Συνθηματικό :

[Σύνδεση](#)

[Password Reset](#)

2. Να πατήσει το κουμπί “Password Reset”.

Παρακαλώ εισάγετε τα στοιχεία του λογαριασμού σας.



my.uniwa.gr

Όνομα Χρήστη :


Συνθηματικό :

[Σύνδεση](#)

[Password Reset](#)

3. Στην επόμενη σελίδα θα πρέπει να καταχωρήσει το username του λογαριασμού του(πχ cs16299) και το προσωπικό του email ανάκτησης (εφόσον έχει φροντίσει στο παρελθόν να το έχει καταχωρήσει στον λογαριασμό του) και να πατήσει το “Αποστολή”.

Παρακαλώ εισάγετε τη προσωπική διεύθυνση ανάκτησης κωδικού (πχ gmail.com, yahoo.gr, κτλ) που έχετε δηλώσει.



my.uniwa.gr


Όνομα Χρήστη :

Διεύθυνση Ανάκτησης :

[Αποστολή](#)

[Επιστροφή](#)

Παρακαλώ εισάγετε τη προσωπική διεύθυνση ανάκτησης κωδικού (πχ gmail.com, yahoo.gr, κτλ) που έχετε δηλώσει.



my.uniwa.gr


Όνομα Χρήστη :

Διεύθυνση Ανάκτησης :

[ΑΠΟΣΤΟΛΗ](#)

[Επιστροφή](#)

Σας έχει αποσταλεί e-mail με πληροφορίες για τη δημιουργία νέου κωδικού στη διεύθυνση ανάκτησης.



my.uniwa.gr

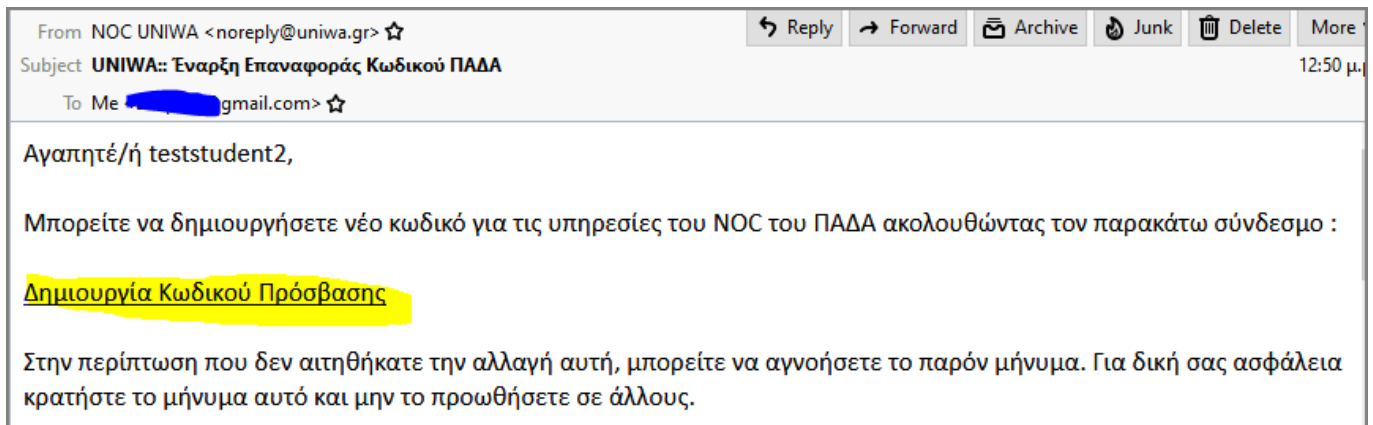
Όνομα Χρήστη :

Διεύθυνση Ανάκτησης :

[Αποστολή](#)

[Επιστροφή](#)

4. Στην συνέχεια θα πρέπει να προσπελάσει το προσωπικό του email και να ανοίξει το email που του στάλθηκε από την εφαρμογή.




5. Στο email αυτό θα βρει έναν σύνδεσμο με όνομα “Δημιουργία Κωδικού Πρόσβασης”. Επιλέγοντας το link αυτό, μπορεί να καταχωρήσει έναν νέο κωδικό για τον λογαριασμό σου.

ΠΡΟΣΟΧΗ!!! Η επιλογή του νέου κωδικού θα πρέπει να περιλαμβάνει γράμματα, αριθμούς, ειδικούς χαρακτήρες και το μήκος του να είναι μεταξύ 6 και 8 χαρακτήρων όπως εμφανίζεται παρακάτω.

6. Στο τέλος θα πρέπει να πατήσει το κουμπί “Ενημέρωση”. Εφόσον η διαδικασία ολοκληρωθεί επιτυχώς θα εμφανιστεί στο πάνω μέρος το σχετικό μήνυμα.

Η αλλαγή ολοκληρώθηκε επιτυχώς!



my.uniwa.gr

Όνομα Χρήστη :

Συνθηματικό :

From:

<https://wiki.noc.uniwa.gr/> - **UNIWA NOC Documentation Wiki**

Permanent link:

https://wiki.noc.uniwa.gr/doku.php?id=my_uniwa_service

Last update: **2020/02/10 14:42**

