

« Υπηρεσία Φιλοξενίας Ιστοσελίδων (Ιδρυματική Πλατφόρμα WordPress)

Χώρος Διεξαγωγής

Για τη δημιουργία ενός νέου Χώρου Διεξαγωγής:

Μεταβαίνουμε στο μενού **Εκδηλώσεις > Χώροι Διεξαγωγής** και στη σελίδα που ανοίγει πατάμε το κουμπί «**Προσθήκη Νέου**».

Πίνακας ελέγχου

Χώροι Διεξαγωγής **Προσθήκη Νέου**

Επιλογές προβολής ▾

Όλα (1) | Δημοσιευμένα (1)

Μαζική επεξ/σία ▾ Εκτέλεση Αναζήτηση Χώροι Διεξαγωγής

1 στοιχείο

<input type="checkbox"/>	Τίτλος	Ημερομηνία
<input type="checkbox"/>	Αμφιθέατρο 1	Δημοσιεύτηκε 16/09/2018
<input type="checkbox"/>	Τίτλος	Ημερομηνία

Μαζική επεξ/σία ▾ Εκτέλεση

1 στοιχείο

Εκδηλώσεις

Προσθήκη Νέου

Κατηγορίες

Εκδήλωση Κατηγορίες

Χώροι Διεξαγωγής

Διοργανωτές

Εισαγωγή

Ρυθμίσεις

Βοήθεια

Στη συνέχεια προσθέτουμε τις πληροφορίες στα πεδία που εμφανίζονται και πατάμε το κουμπί «**Δημοσίευση**»

Χώροι Διεξαγωγής [Προσθήκη Νέου](#) Επιλογές προβολής ▾

Όλα (2) | Δημοσιευμένα (2) Αναζήτηση Χώροι Διεξαγωγής

Μαζική επεξεργασία ▾ Εκτέλεση 2 στοιχεία


<input type="checkbox"/>	Τίτλος	Ημερομηνία
<input type="checkbox"/>	Αμφιθέατρο 2	Δημοσιεύτηκε 7 λεπτά πριν
<input type="checkbox"/>	Αμφιθέατρο 1	Δημοσιεύτηκε 18/09/2018
<input type="checkbox"/>	Τίτλος	Ημερομηνία


Μαζική επεξεργασία ▾ Εκτέλεση 2 στοιχεία


Επιλέγουμε το χώρο διεξαγωγής που θέλουμε να επεξεργαστούμε, κάνοντας κλικ πάνω στο όνομά του.


Κάνουμε τις αλλαγές που χρειάζονται και έπειτα πατάμε το κουμπί «**Ενημέρωση**» που βρίσκεται στο πάνω δεξιά πλαίσιο.

Δημοσίευση

 Κατάσταση: Δημοσιεύτηκε
[Επεξεργασία](#)

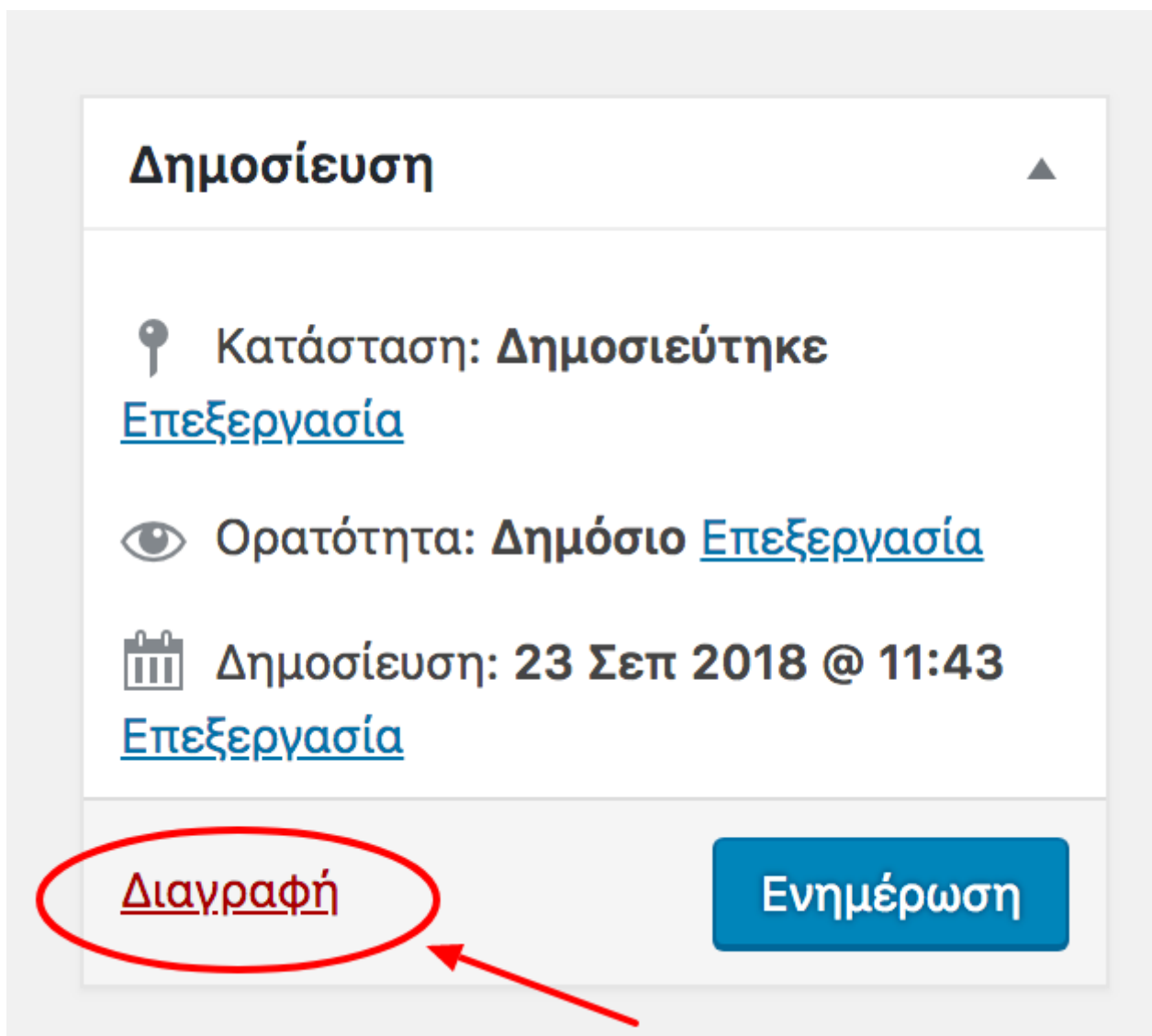
 Ορατότητα: Δημόσιο [Επεξεργασία](#)

 Δημοσίευση: 23 Σεπ 2018 @ 11:43
[Επεξεργασία](#)

[Διαγραφή](#) 

Για τη Διαγραφή ενός Χώρου Διεξαγωγής:

Μεταβαίνουμε στη σελίδα Επεξεργασίας του χώρου διεξαγωγής που θέλουμε να διαγράψουμε. Επιλέγουμε το link «**Διαγραφή**» που βρίσκεται στο πάνω δεξιά πλαίσιο.



Δημοσίευση

Κατάσταση: Δημοσιεύτηκε [Επεξεργασία](#)

Ορατότητα: Δημόσιο [Επεξεργασία](#)

Δημοσίευση: 23 Σεπ 2018 @ 11:43 [Επεξεργασία](#)

[Διαγραφή](#) [Ενημέρωση](#)

Σημείωση: Το διαγραμμένο στοιχείο μεταφέρεται αυτόματα στη σελίδα με τα **Διεγραμμένα** (δεν διαγράφεται οριστικά).

Χώροι Διεξαγωγής

[Προσθήκη Νέου](#)

Όλα (1) | Δημοσιευμένα (1) | **Διεγραμμένο (1)**

[Μαζική επεξ/σία](#)[Εκτέλεση](#) Τίτλος Αμφιθέατρο 1 Τίτλος[Μαζική επεξ/σία](#)[Εκτέλεση](#)

Μπορούμε να κάνουμε **Επαναφορά** ή **Οριστική Διαγραφή** του στοιχείου που θέλουμε από τη λίστα των διαγραμμένων, περνώντας το ποντίκι πάνω από το όνομα του στοιχείου, και στις επιλογές που εμφανίζονται, κάνουμε κλικ σε αυτή που μας ενδιαφέρει.

From:

<https://wiki.noc.uniwa.gr/> - **UNIWA NOC Documentation Wiki**

Permanent link:

https://wiki.noc.uniwa.gr/doku.php?id=noc_sites_wordpress_location

Last update: **2018/09/23 21:03**

